



Company Introduce

화장품부자재전문업체 / 제이코스

JCOS





CONTENTS

01. 회사소개

02. 사업 현황

03. 성공 사례

04. 찾아오시는 길



01

사업현황

- 1-1. CEO 인사말
- 1-2. 회사연혁
- 1-3. 조직도
- 1-4. 비전
- 1-5. 지속가능경영

1.1 CEO 인사말

안녕하십니까?

변함없는 성원과 신뢰로 제이코스를 아껴주시는 고객 여러분께 깊은 감사의 인사를 드립니다.

지난 10여년 동안 초일류 화장품 부자재 전문기업으로 끊임없는 기술개발을 통해 이룩해 왔습니다.

우수한 품질의 제품을 통해 한국 화장품 업계에 발전을 선도해 왔습니다.

나아가, 외국 기업 의존하던 생산 기술의 국산화를 통해 국내를 넘어 세계시장에서 주목 받는 기업으로 그 면모를 다져가고 있습니다.

제이코스는 고객만족을 기업경영의 키워드로 설정하여, 경영혁신을 통해 기술 리더십, 효율적 조직운영, 고객만족 극대화를 모토로 실행에 강한 신뢰받는 기업으로 성장하고 있습니다.

‘품질경영’이라는 경영이념을 바탕으로 고객, 기업구성원 모두 만족할 수 있는 가치경영을 실현하는데 역점을 두고 있습니다.

고객 여러분의 만족을 통해 화장품 부자재 전문회사 리더로서의 성장은 물론 최고의 기술과 품질로 성원과 기대에 보답하도록 하겠습니다.

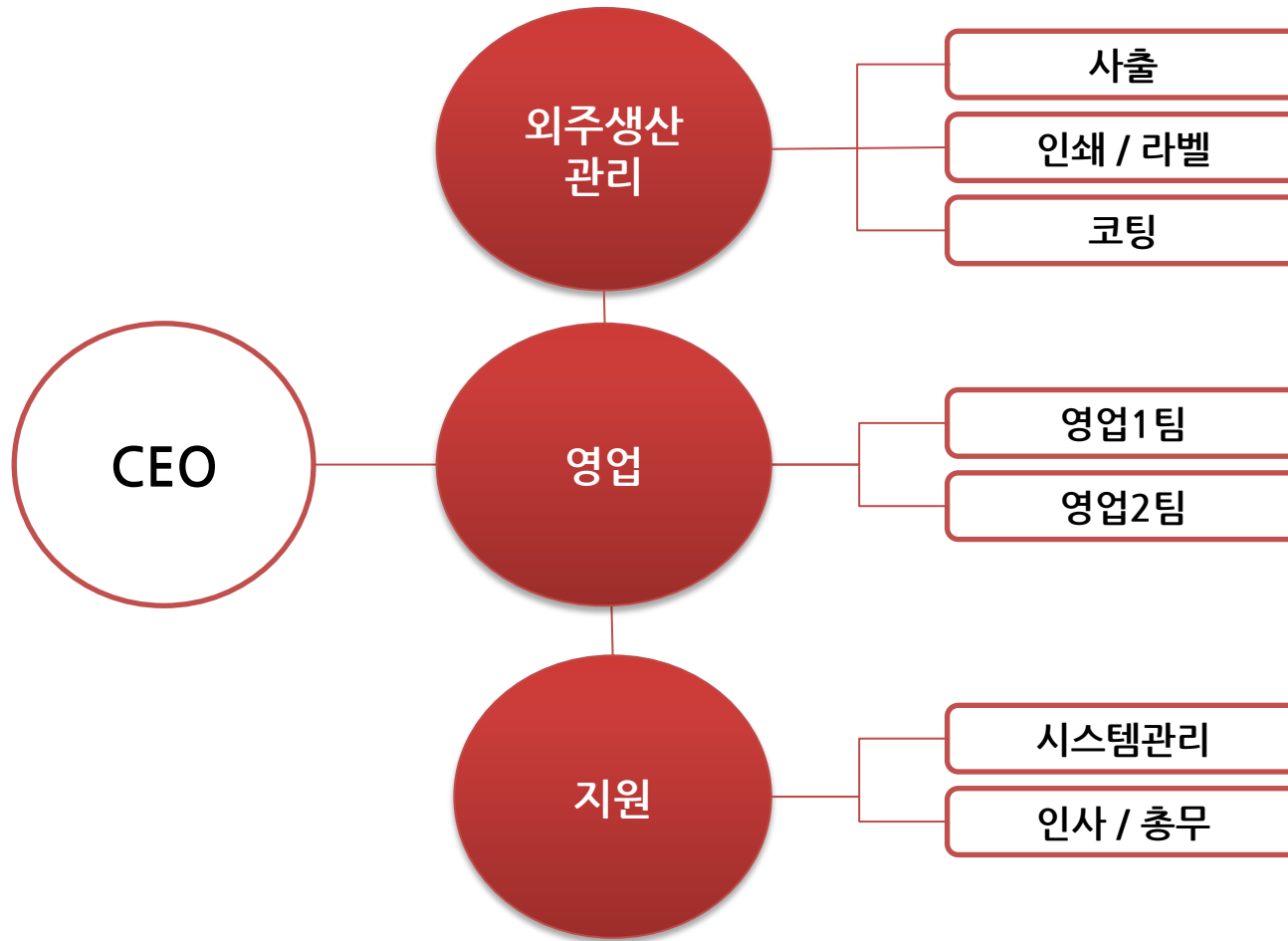
대표이사 정 회 근

1.2 회사연혁



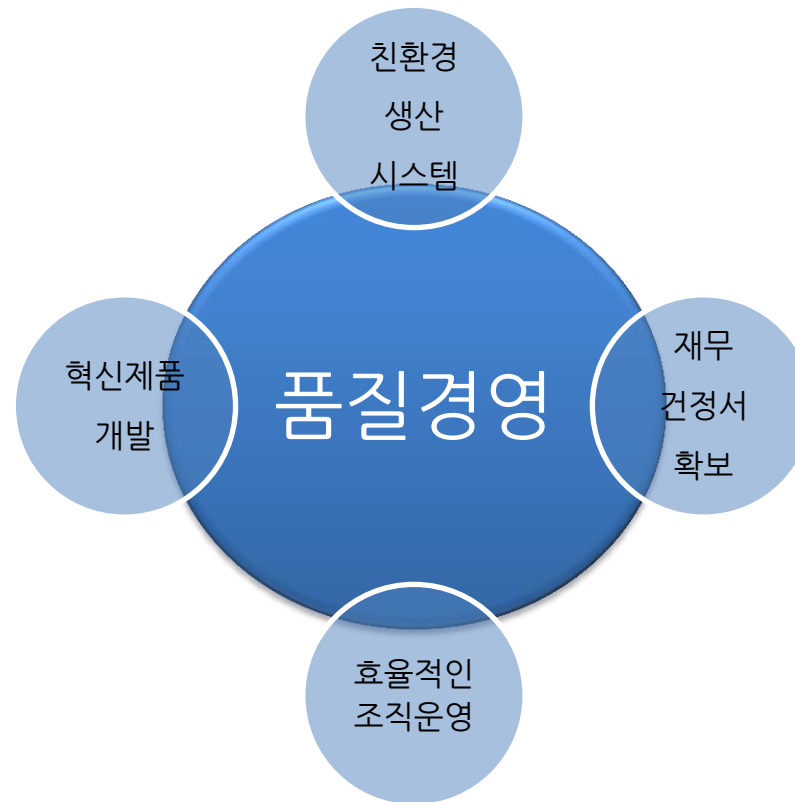
- 1998~2000 (주)사조산업 (기획팀)
- 2000~2007 (주)하은 (펌프 / 미스트 / 로션 / 에센스)
- 2007~2011 IBG양행 (무역수입오피)
- 2011~2016.8 (주)아라퍼시픽 대표이사
- 2016.9~현재 (주)제이코스 대표이사
- 용기부자재 특허 획득
- 디자인시안 특허 획득

1.3 조직도



1.4 비전

1. 품질 경영 : 친환경 생산 시스템 구축, 재무 건전성 확보, 효율적인 조직운영, 혁신제품개발
2. 혁신적인 금형기술, 깔끔한 성형품 생산
3. 독창적인 후가공 기술개발로 창의적인 아이디어 개발품의 제품화 실현을 위한 새로운 시스템 구축
4. 제품을 통한 고객과 제이코스와의 신뢰구축



1.5 지속가능경영

협력사와 정기적인 코워킹을 통한 품질개선

- 1) WIN-WIN회- 2주요 협력업체와 협력업체 협의체(WIN-WIN회)를 구성하여 운영
- 2) 협력업체 납기&품질 개선
- 3) 협력사 대상 교육프로그램- 사출 기술세미나
- 협력사 핵심리더 육성 워크숍
- 4) 사출 샘플 간담회- 매 월 5개 사출 협력사를 대상으로 샘플에 대한 의견 교류 활동
- 샘플 제작 경쟁력 향상 (품질, 납기)
- 5) 윤리경영 실천 협약- 부정부패 금지를 위한 상호 협약서 의무 체결
- 6) 협력사 안전관리 활동- 협력사 연계 보건안전 관리 협의체 운영
- 정기적 안전관련 이슈 논의, 교육 프로그램 운영



02

사업현황

2-1. 주력사업

2-2. 주요 고객사 현황 및 제품

2.1 주력사업

주력사업: 각종 펌프 화장품용기(PP,PE,PET) 모공 브러쉬 스틱

펌프



용기



스틱

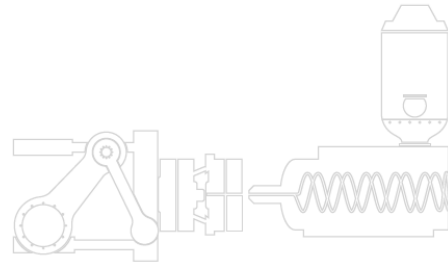
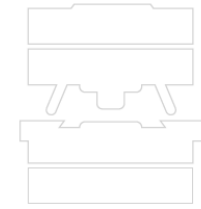


2.1 주력사업

3개 분야의 조화

제이코스는 사훈 정도, 창의, 겸손 세가지 덕목의 조화를 통한
제품개발로 고객만족 실현을 도모하는 화장품 부자재 개발/ 공급업체

MOLD 금형



사출 INJECTION

DECORATION 후가공



2.2 주요고객사

MASK SCIENCE
MEDIHEAL


MEMEBOX

COSMAX
THE SCIENCE OF KOREAN BEAUTY



아마란스 화장품
Amaranth Cosmetics

COSON

touch
in**SOL**



papa recipe
RIGHT FOR SKIN

ver.
22
chosungah

ud
URBAN DECAY

SO
natural™

Coréana
코리애나 화장품

 **erborian**
KOREAN SKIN THERAPY
PARIS · SEOUL

kolmar
한국콜마


2SOL
COSMETIC

ARITAUM

aromatica*

OLIVE YOUNG

23 years old
Premiumhomecare

APRILSKIN

NEOGEN

 **COSMECCA**

Clapiel


CAOLION

2.3 주요고객사 및 제품

브랜드	제품라인	제품 수
로레알	어반디케이 클렌징스틱 외 다수	3
록시땅	에르보리앙 스킨 테라피 외 다수	6
스킨푸드	푸드 테라피 스틱 퍼품 외 다수	5
메디힐	멜라킬 선스틱	1
아리따움	드레스 업 스틱 퍼품 외 다수	3
CJ올리브영	식물나라 제주탄산수 외 다수	6
아우딘퓨처스	네오젠 시리즈	10
젬나컴퍼니	블랙 페인트 럽바	1
코스맥스	엔시아 하이드로 오렌지 외 다수	12
코스메카	누니 눈꽃 클렌징스틱 외 다수	10
한국콜마	썬 퍼펙스틱 내츄럴 외 다수	16



03

성공사례

- 3-1. 클렌징 패러다임 클렌징스틱 하나로 변경
- 3-2. JC-스틱50 충전방법 변경사례
- 3-3. 고체향수에 맞는 스틱 개발
- 3-4. 간편슬라이드 크림용기
- 3-5. 친환경 미스트 개발
- 3-6. 슿 팩과 동시에 슿 클렌징
- 3-7. 식물나라 프로폴리스 리 프레시 토너
- 3-8. 네오젠 히노키 풋스파 프로그램

3.1 클렌징 패러다임 클렌징 스틱 하나로 변경

기존 클렌징 방식
(1차 클렌징 오일 ▶ 2차 폼클렌저)



클렌징스틱
(밤>오일>밀크폼) 3단 제형 하나로 끝



원스텝 오일 클렌징 스틱

1 밤 > 오일 > 밀크폼
3단 제형 하나로 끝



클렌징 스틱 이렇게 사용하세요.



01 물기가 없는 상태의 얼굴에 마사지 하듯이 부드럽게 롤링해줍니다.



02 턱에서 귀까지 쓸어올리며 마사지를 해줍니다.



03 롤링 후, 손에 약간의 물을 묻혀서 하얀 거품이 일도록 마사지합니다.




04 노폐물과 메이크업이 녹으면 미온수로 깨끗이 씻어냅니다.

- 장점: 1. 2차 클렌징이 필요 없이 한번에 해결가능
2. 여행 시 클렌저 딱 하나만 챙겨가기 좋음
3. 메이크업 각질 피지 한꺼번에 씻어낼 수 있음

결과: 매출 약14%상승

3.2 JC-스틱 충전 방법변경 사례

기존에 있던 JC-스틱 프린트용 충전 방식을 백충진용으로 개발



기존에 프린트용 방식은 충진을 하고 충전물을 깎아서 모양을 만드는 반면 백충진용은 안에 내캡을 이용해 내캡 모양으로 충전물 완성!



- 장점: 1. 충전 비용절감
2. 충전물 모양 일관성
3. 고객사에 대한 신뢰상승

결과: 매출 약14%상승

3.3 고체향수에 맞는 스틱 개발

해외에서 인기 있던 고체향수를 우리나라 사정에 맞게 스틱으로 개발

러블리 믹스
뿌까 퍼퓸 스틱 01시크릿 키스
방금 샤워하고 나온 듯 부드러운 베이비 파우더 향



Perfume Stick

Perfume Stick

Lovely MEEEX

- 기루를 유혹하는 뿌까의 비비! 은은한 향기로 사랑스러움을 UP! 시켜주는 데이트 필수품
- 식물성 왁스, 웨어바터 등 풍부한 보습 성분과 알코올-프리 처방으로 민감한 피부에도 지극히 적으며, 언제 어디서든 사용할 수 있는 간편함으로 은은한 향을 오래도록 지속시켜주는 스틱 타입 고체 향수

사용법

- 용기 하단부를 돌려 적당량의 내용물을 꺼낸 뒤 손목, 귀 뒤 등 맥박이 뛰는 곳에 원하는 만큼 부드럽게 펴 발라줍니다.



- 장점: 1. 휴대가 간편함
2. 사용법이 간단하고 지속력이 우수
3. 액체향수와 달리 공기 중에 낭비가 없어 오랫동안 사용가능

3.4 간편 슬라이드 크림용기

기존 크림용기



간편 슬라이드로 잠기는 방식



- 장점: 1. 편의성 (쉽게 열고 닫고)
2. 밀폐용이
3. 캡 분실 방지

3.5 친환경 미스트 개발

기존 미스트에 spring과 ball을 없앤 친환경 미스트 개발



친환경펌프 부품



기존 제품과 비교

- 장점: 1. 내용물 반응에 의한 부식방지
2. 분리 배출 시 재활용 유리 (친환경인증 진행중)
3. 기존 펌프보다 부품비 절감

3.6 슯 팩과 동시에 슯 클렌징

화이트헤드+블랙헤드
= 그레이헤드
GRAYHEAD RUBBER!

I LOVE IT! IDONT WANT BLACKHEAD ANYMORE!
30초 만에 슯 팩과 슯 클렌징을 동시에!

블랙 페인트 럼바
BLACK PAINT RUBAR
3 years old

Solution

- 블랙헤드 & 화이트헤드 제거
- 각질제거
- 피지흡착
- 피부결개선 및 보습효과

블랙헤드 & 화이트헤드! 울퉁불퉁 피부원천
아직도 그냥 방치하니?
오늘부터는 #팩비누_블랙바
스 성분 함유로 슯 팩한 것 같은 느낌!

POK AND CLEANSING ALL IN ONE

끔찍아, 멍멍아, 블랙바!

- 크게 거뭇거뭇 박힌 블랙헤드가 고민일 때
- 스 팩과 클렌징을 한번에 하고 싶을 때
- 세안 후 슯 성분을 올려주는 화이트헤드가 고민일 때
- 핀스기름이 쌓여서 피부가 고민일 때

I ♥ CHARCOAL / 2%
노폐물 제거에 도움을 주는 신선한 힘!
* 상기성분은 함유적 특성상 한정

너도 쓴다고? 1가각! 블랙바!
화이트헤드 & 블랙헤드(그레이트헤드)가 고민일 때
#먹물스�팩

BLACKHEAD LOVER?
BLACKHEAD RUBBER!

BLACK PAINT RUBAR
3 years old

블랙바에 물을 살짝 묻히고 블랙헤드 부분에 여러 겹 문질러주세요-
30초 후에 깨끗하게 씻어내기만 하면 속전속결 먹물스�팩 완료!

LOVE & RUB
럽 세안 캠페인
#하트경락 세안법

지금까지의 세안은 잊어라!
블랙헤드 & 화이트헤드는 믿음하게 지우고 미사지까지 되는 진정한 세안법!

STEP 01. 피지가 많은 미간눈썹 사이에서 시작하여 얼굴전체에 하트를 그려준다.

STEP 02. 다시 미간으로 돌아온 블랙바를 크 아랫부분으로 쉼어 내려서 콧물을 문질러준다.

STEP 03. 콧대부터 광대까지 블랙헤드 & 화이트헤드가 집중되어있는 삼각존을 제거한다.

STEP 04. 오른쪽 볼과 왼쪽 볼에 바밤을 넣어 반시계 방향으로 돌려서 안쪽으로 채워준다.

STEP 05. 다시 한 번 하트를 그려주며 안 채워진 부분을 채워준다.

STEP 06. 30초 후에 미온수를 이용하여 깨끗하게 씻어낸다.

TIP. 하트공신세안법은 얼굴에 블랙바를 직접 대고 문질러서 사용하기 때문에 세안하면서 림스 잘 사용하지 않는 얼굴미사지제거를 해주는 세안법입니다. 블랙바로 미사지를 할 수 있기 때문에 따로 손으로 문지를 필요 없어요!

30초 만에 슯 팩과 클렌징을 동시에!
쓱!쓱! 지우개로 지우듯 블랙헤드 화이트헤드와 피부의 노폐물을 제거해주는 멀티 슯틱
보습 성분과 노폐물 흡착에 효과적인 슯 성분의 결합으로
세안 후 촉촉하고 깨끗한 피부로 거듭날 수 있도록 도와줍니다.

3.7 식물나라 프로폴리스 리프레시 토너



프로폴리스 추출물 함유 꿀 스킨!

영양이 듬뿍 담긴 프로폴리스 추출물과 로열 허니 콤플렉스가 함유되어 거칠어 피부를 촉촉하고 영양이 꽉 찬 쫀득한 피부로 가꿔주는 탱글한 젤 타입의 토너입니다.



주름개선 기능성 업그레이드!

탄력과 주름개선에 도움을 주는 주름개선 기능성으로 업그레이드 되어 보다 전문적인 스킨 케어를 도와줍니다.



화학성분 4無 첨가


파라벤, 벤조페논, 이미다졸리디닐우레아, 트리에탈올아민 4가지 화학성분이 첨가되지 않아 민감한 피부에도 순하게 사용 가능합니다.

3.8 네오젠 히노키 풋스파 프로그램

DEVELOPED BY
NEOGENLAB

히노키 워터,
이즈모현 온천수
함유!

각질제거에 특화된
저자극
히노키 풋스파
리무버 워터



리무버패드 홀더 & 스톤 파우더패드

적은 힘으로도 편리하게 각질 제거가 가능한 리무버패드 홀더와 일본 하이컷팅 크리스탈 스톤 파우더패드로 간편하게 굳은 각질을 깔끔하게 제거

**편안한
그립감**

손바닥 전체를 사용하여
쉽고 빠르게
각질 제거

**크리스탈
스톤 파우더**

미세하고 정교한 크리스탈
스톤 파우더로 깨끗한 패드로
프로세스된
스톤 파우더패드

**위생적인
사용**

사용하고 교체할 수 있는
리필타입으로 위생적으로
사용 가능

사용방법

* 사용 전 반드시 사용방법 및 사용시의 주의사항을 숙지하신 후 사용하십시오.
* 히노키 풋스파 리무버패드 홀더 사용방법

1. 홀더와 스톤 파우더패드 1매를 준비해 줍니다.
2. 홀더의 평평한 면에 잘 부착시켜 줍니다.
3. 홀더의 반대편 손잡이 부분에 손가락을 끼워서 사용합니다.

* 히노키 풋스파 리무버 스톤 파우더패드 사용방법

1. 홀더와 스톤 파우더패드 1매를 준비해 줍니다.
2. 홀더의 평평한 면에 잘 부착시켜 줍니다.
3. 홀더의 반대편 손잡이 부분에 손가락을 끼워서 사용합니다.
* 스톤 파우더패드의 각질이 많이 묻어있을 경우 롤로 세척한 뒤 재사용이 가능합니다.

* 히노키 풋스파 리무버 스톤 파우더패드 교체방법

1. 스톤 파우더패드를 패드 홀더에서 제거해 줍니다.
2. 스톤 파우더패드 뒷면의 스티커를 제거해 줍니다.
3. 홀더의 평평한 면에 잘 부착시켜 줍니다.

저자극 발 굳은살 제거, 각질 관리

히노키 풋스파 리무버 워터는 스파의 상쾌함과 촉촉함을 그대로 담았고 히노키워터, 히노키오일, 아르간오일, 올리브오일 등을 포함한 30가지 이상의 자연유래 보습 영양성분과 코코넛 유래 세정 성분을 함유해 풍부한 보습 효과를 선사한다

특히 12가지 인체적용 테스트 및 저자극 테스트(일차자극테스트)를 완료해 민감한 피부에도 걱정 없이 사용 가능하다.



—
04

찾아오시는길

4.1 찾아오시는 길



주 소 : 경기도 시흥시 황고개로 293번길 5 (군자동)

T E L : 070 - 4404 - 6014

F A X : 031 - 435 - 6018

E-MAIL : jcos789523@nate.com



Thank You

감사합니다.

JCOS

